

# La oficina en cifras



## Programa para el fomento de la participación en convocatorias Europeas e internacionales

### Entre 2017 y 2020 se han realizado las siguientes tareas:

#### Fomento de la Visibilidad Internacional de las Experiencias en I+D+i Regionales

**40 profesionales** del SECTI registrados como expertos y evaluadores en la revisión de propuestas de H2020 y en grupos temáticos europeos.

**4 investigadores** que han evaluado propuestas.

Se ha asesorado a más de **20 entidades públicas en CPI**, y a varias empresas.

**Conexiones bilaterales** (ej. Instituto Ibérico de Nanotecnología de Braga-Portugal).

#### Promoción de alianzas para el intercambio en I+D+i a nivel europeo

**Participación en redes europeas relacionadas con las áreas de especialización de Extremadura** para posicionar los intereses del SECTI en los grupos de presión e influencia europea en I+D+i (ERRIN, ERIAFF, EITFood...).

#### Explotación de las oportunidades de las convocatorias de I+D+i de programas internacionales de concurrencia competitiva

**Se ha orientado a los agentes del SECTI** hacia una mejor explotación de las oportunidades que suponen las convocatorias competitivas de I+D+i.

**24 sesiones informativas.**

**252 asesoramientos / acompañamientos a empresas o grupos de investigación.**


**Elaboración de 65 informes** de oportunidades ad hoc para agentes del SECTI.

**Se ha acompañado la presentación de 106 propuestas**, 11 de ellas aprobadas, 7 en el programa H2020, lo que supone una tasa de éxito global de 10,38% y del 7,7% en H2020.

## Los principales resultados obtenidos durante estos cuatro años han sido:




**252** acompañamientos para la orientación de agentes del SECTI hacia H2020




**145** eventos a los que se ha asistido\*



**130** convocatorias europeas analizadas y difundidas\*



**106** propuestas acompañadas que presentan candidaturas \*





**40** solicitudes para expertos y evaluadores presentadas



**33** eventos organizados



\* Estos indicadores no se medían oficialmente entre los años 2017 y 2019, aunque sí se han llevado a cabo estas actividades, por lo que los datos recogidos en el cuadro de mando son 127 eventos, 50 propuestas acompañadas y 57 convocatorias analizadas, respectivamente.